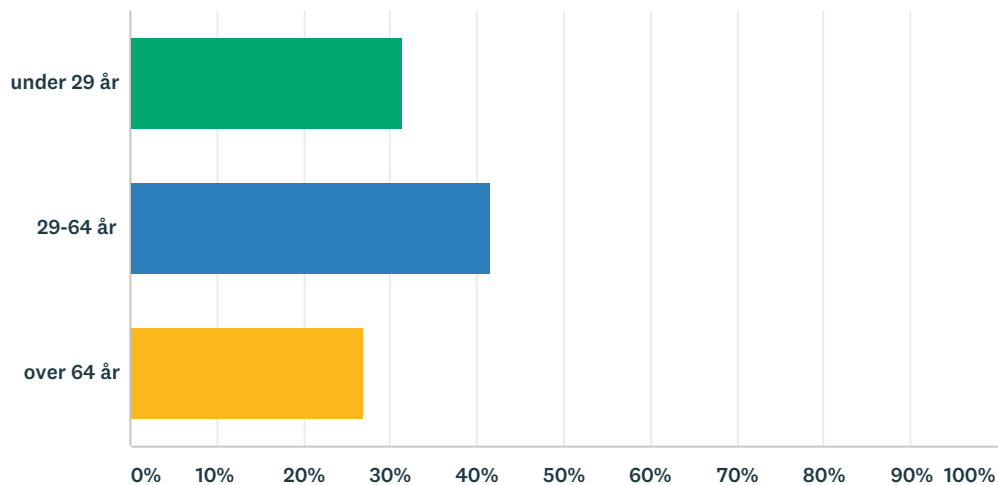


## Q1 Din alder

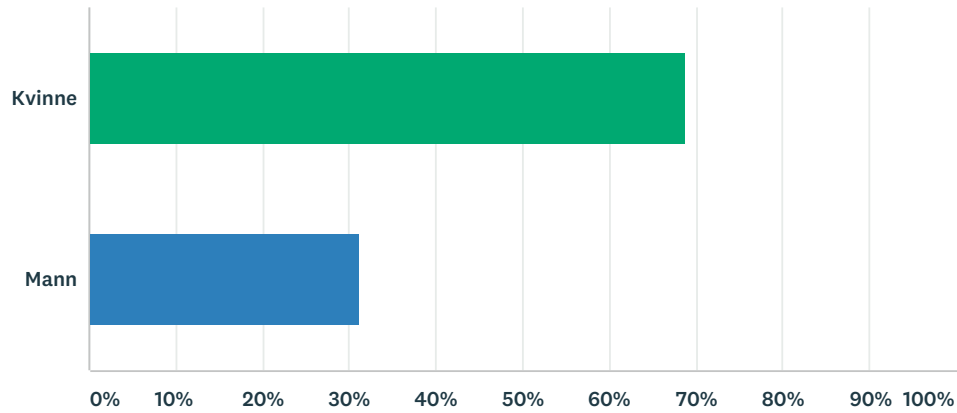
Besvart: 89 Hoppet over: 2



SVARVALG	SVAR	
under 29 år	31,46%	28
29-64 år	41,57%	37
over 64 år	26,97%	24
TOTALT		89

## Q2 Kjønn

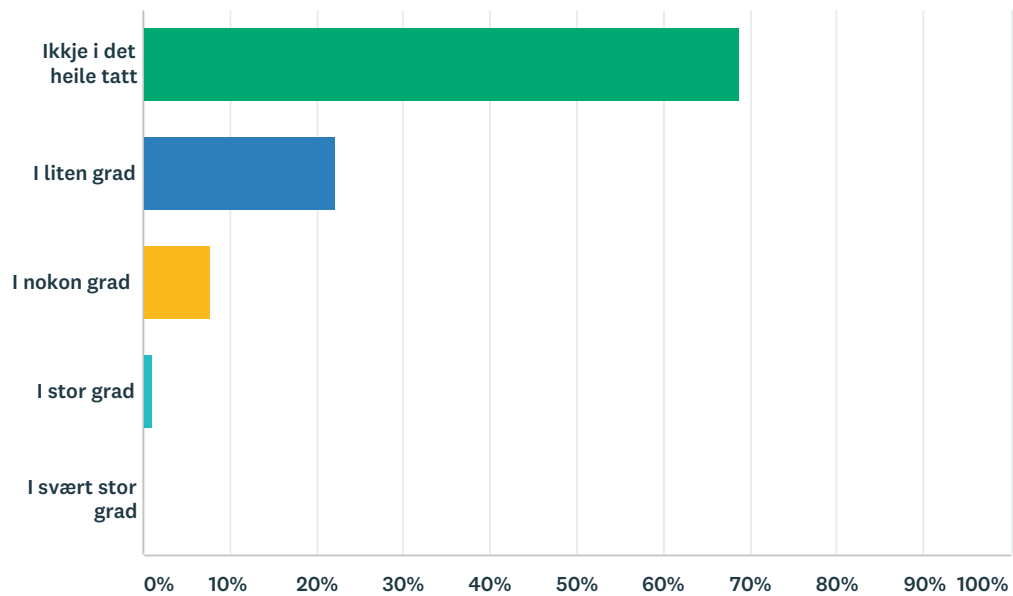
Besvart: 90 Hoppet over: 1



SVARVALG	SVAR	
Kvinne	68,89%	62
Mann	31,11%	28
TOTALT		90

## Q3 Er det vanskeleg å komme i kontakt med legekantoret ?

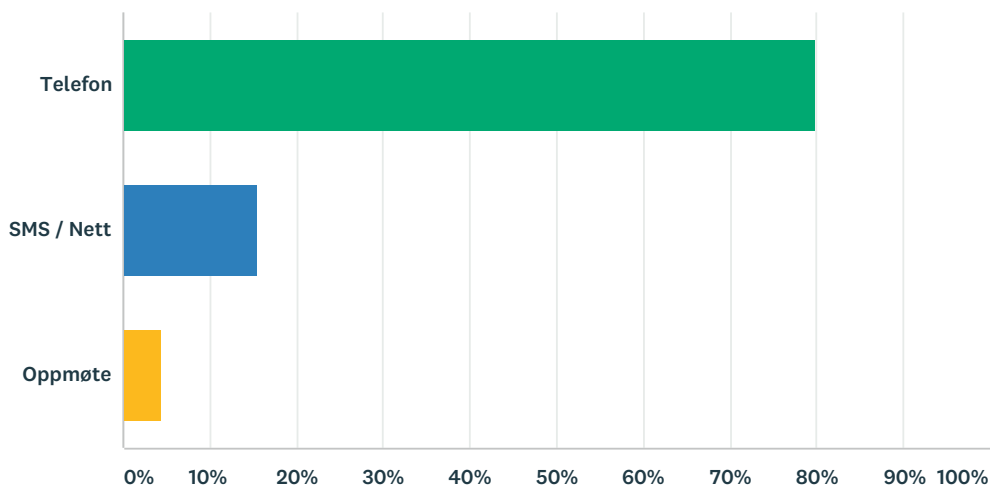
Besvart: 90 Hoppet over: 1



SVARVALG	SVAR	
Ikkje i det heile tatt	68,89%	62
I liten grad	22,22%	20
I nokon grad	7,78%	7
I stor grad	1,11%	1
I svært stor grad	0,00%	0
TOTALT		90

## Q4 Korleis pleier du kontakte legekantoret ?

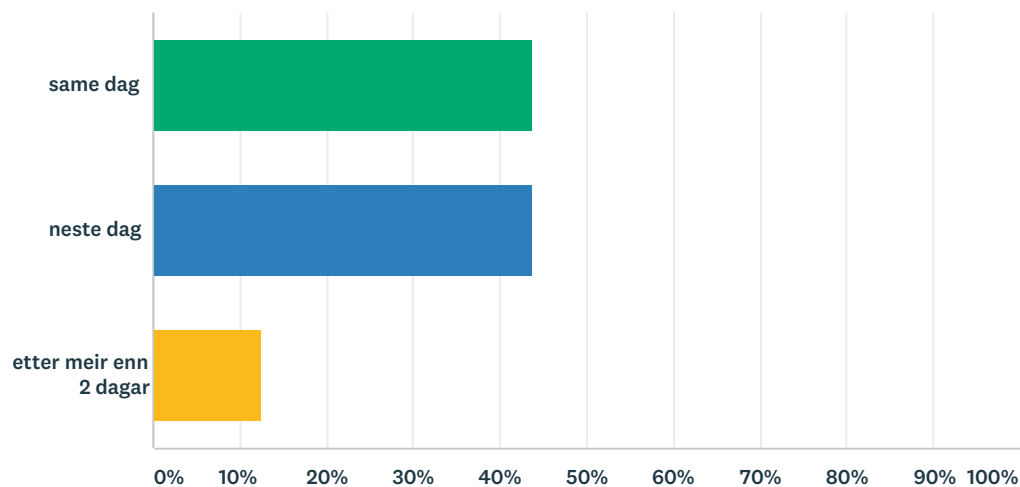
Besvart: 90 Hoppet over: 1



SVARVALG	SVAR
Telefon	80,00% 72
SMS / Nett	15,56% 14
Oppmøte	4,44% 4
TOTALT	90

## Q5 Sist du trong legetime hos fastlegen din raskt , når fekk du time ?

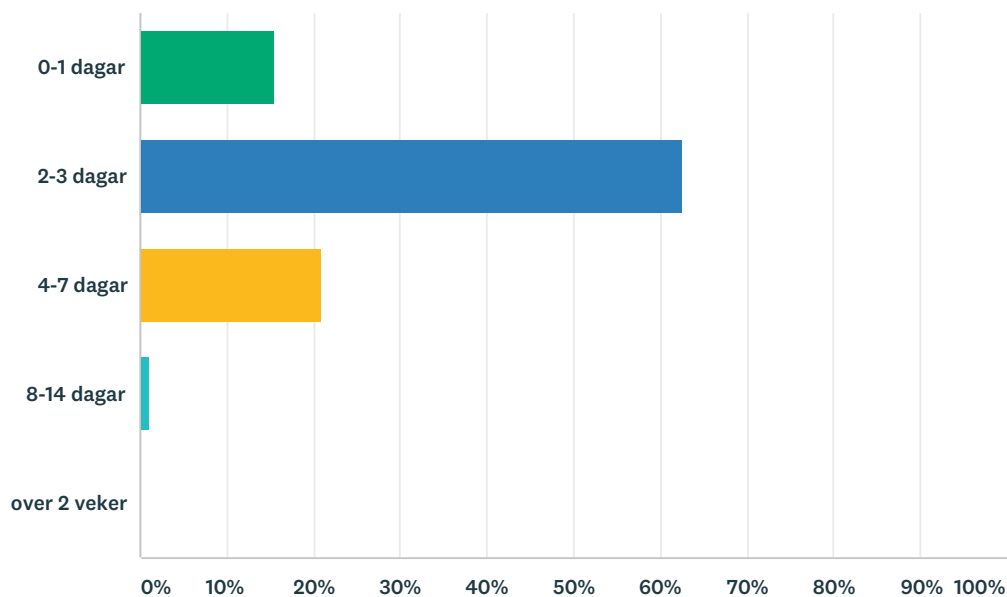
Besvart: 87 Hoppet over: 4



SVARVALG	SVAR	
same dag	43,68%	38
neste dag	43,68%	38
etter meir enn 2 dagar	12,64%	11
TOTALT		87

## Q6 For timeavtaler som ikkje hastar - kor lenge må du til vanleg vente før du får ein time

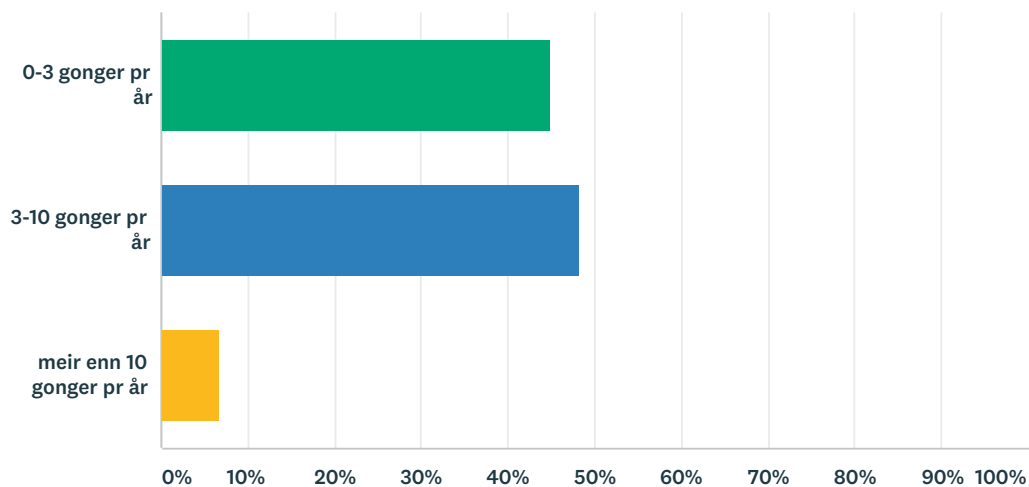
Besvart: 91 Hoppet over: 0



SVARVALG	SVAR	
0-1 dagar	15,38%	14
2-3 dagar	62,64%	57
4-7 dagar	20,88%	19
8-14 dagar	1,10%	1
over 2 veker	0,00%	0
TOTALT		91

## Q7 Kor ofte går du til legen eit vanleg år ?

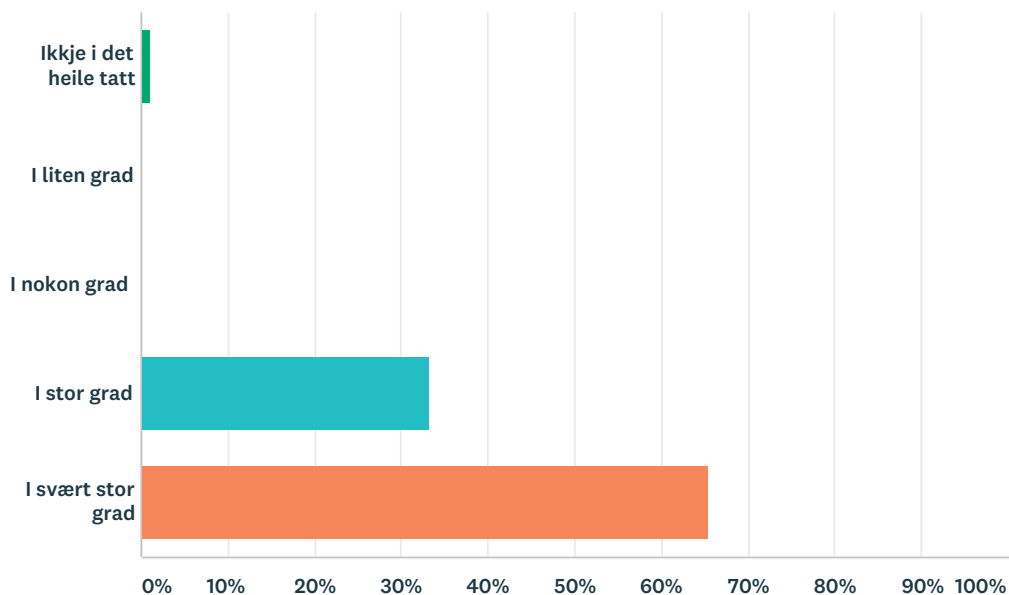
Besvart: 91 Hoppet over: 0



SVARVALG	SVAR	
0-3 gonger pr år	45,05%	41
3-10 gonger pr år	48,35%	44
meir enn 10 gonger pr år	6,59%	6
TOTALT		91

## Q8 Opplever du at sjukepleiar er imøtekommande og fagleg dyktig

Besvart: 90 Hoppet over: 1

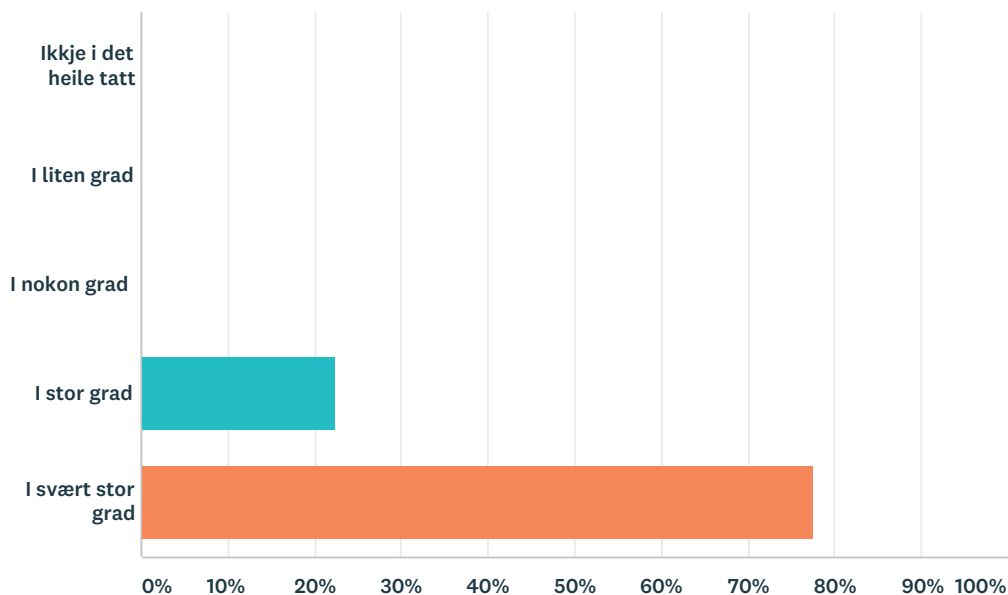


SVARVALG	SVAR
Ikkje i det heile tatt	1,11% 1
I liten grad	0,00% 0
I nokon grad	0,00% 0
I stor grad	33,33% 30
I svært stor grad	65,56% 59
TOTALT	90



## Q9 Blir du møtt med høflegheit og respekt i resepsjonen ?

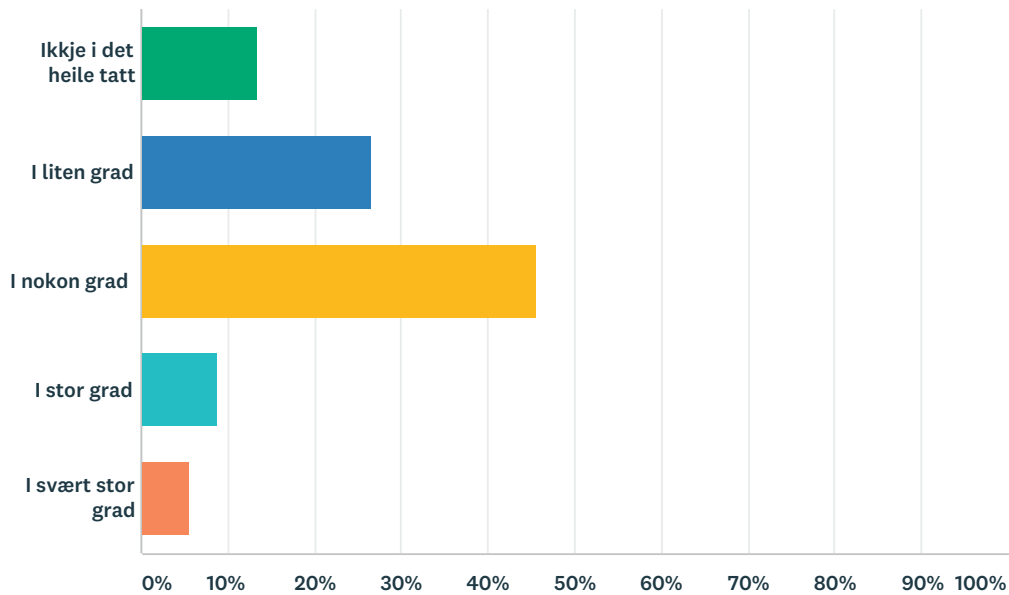
Besvart: 89 Hoppet over: 2



SVARVALG	SVAR	
Ikkje i det heile tatt	0,00%	0
I liten grad	0,00%	0
I nokon grad	0,00%	0
I stor grad	22,47%	20
I svært stor grad	77,53%	69
TOTALT		89

## Q10 Tek du kontakt med legekantoret primært for å få råd frå sjukepleiar ?

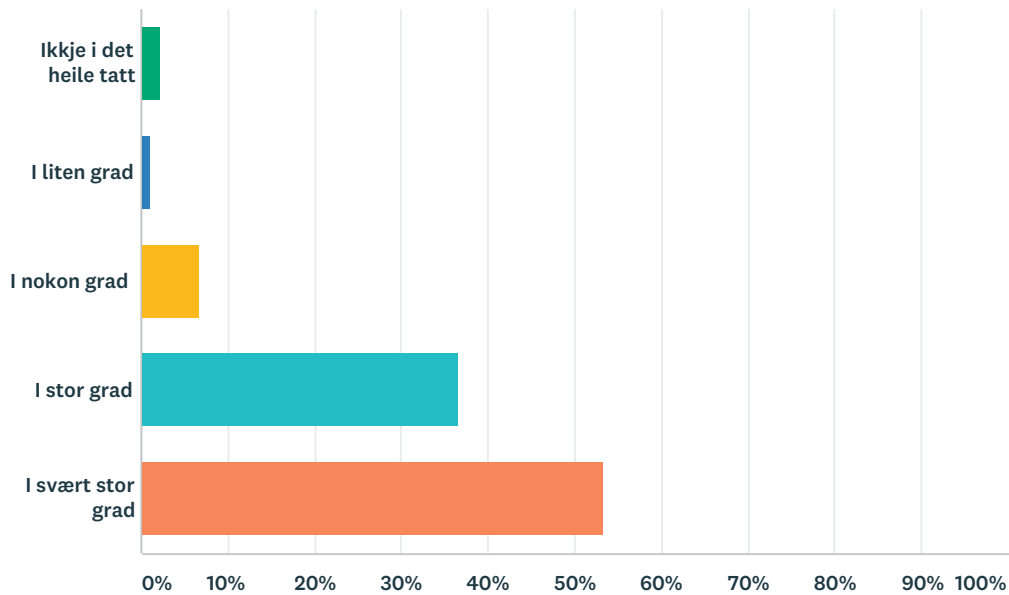
Besvart: 90 Hoppet over: 1



SVARVALG	SVAR	Antall
Ikkje i det heile tatt	13,33%	12
I liten grad	26,67%	24
I nokon grad	45,56%	41
I stor grad	8,89%	8
I svært stor grad	5,56%	5
<b>TOTALT</b>		<b>90</b>

## Q11 Skjer samtalar med fastlegen eller sjukepleiar på ein måte som tar vare på privatlivet ditt ?

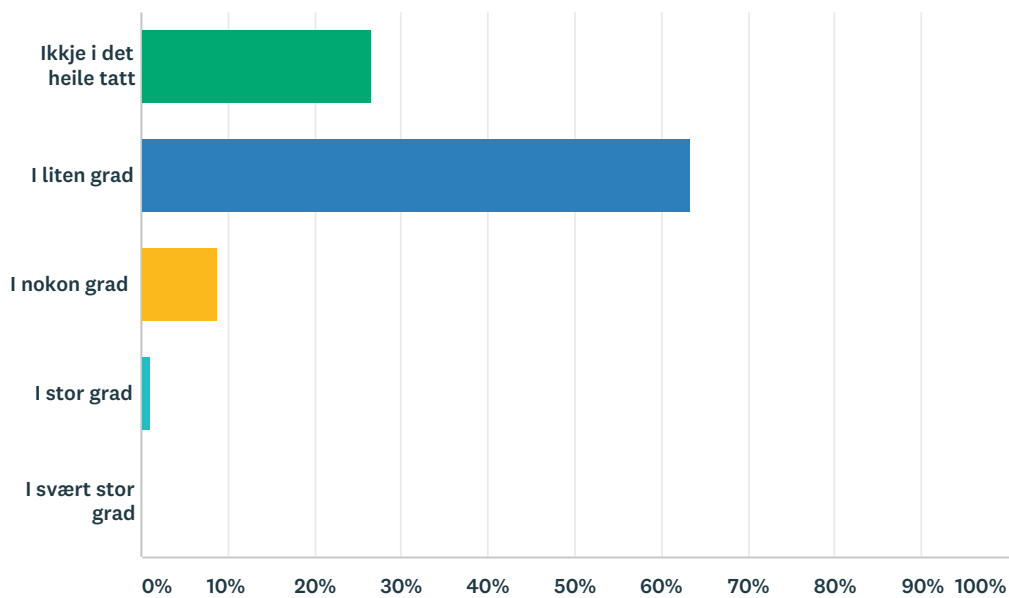
Besvart: 90 Hoppet over: 1



SVARVALG	SVAR	Antall
Ikkje i det heile tatt	2,22%	2
I liten grad	1,11%	1
I nokon grad	6,67%	6
I stor grad	36,67%	33
I svært stor grad	53,33%	48
<b>TOTALT</b>		<b>90</b>

## Q12 Opplever du at du må vente på venterommet utover avtalt tid ?

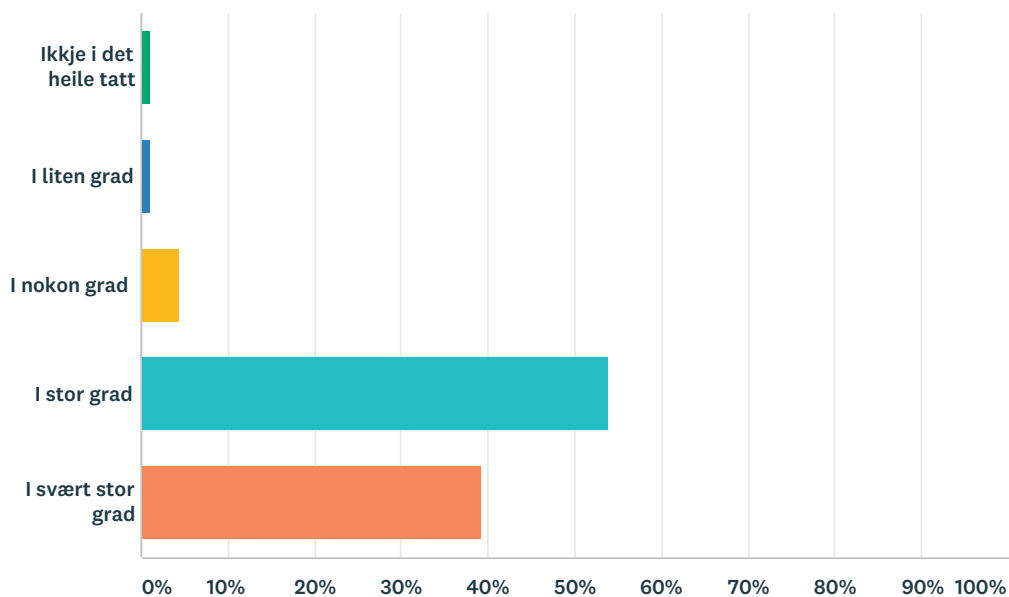
Besvart: 90 Hoppet over: 1



SVARVALG	SVAR	
Ikkje i det heile tatt	26,67%	24
I liten grad	63,33%	57
I nokon grad	8,89%	8
I stor grad	1,11%	1
I svært stor grad	0,00%	0
TOTALT		90

## Q13 Opplever du at fastlegen samarbeider bra med andre tenester du trenger ?

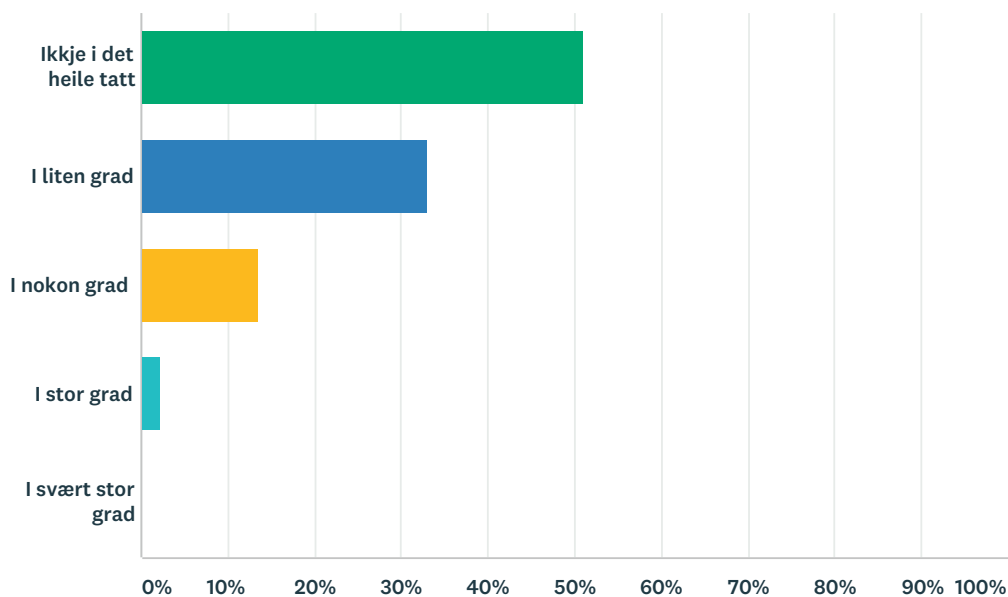
Besvart: 89 Hoppet over: 2



SVARVALG	SVAR	
Ikkje i det heile tatt	1,12%	1
I liten grad	1,12%	1
I nokon grad	4,49%	4
I stor grad	53,93%	48
I svært stor grad	39,33%	35
TOTALT		89

## Q14 Må du ofte bruke legevakten istadenfor fastlegen pga dårleg tilgjengelighet ?

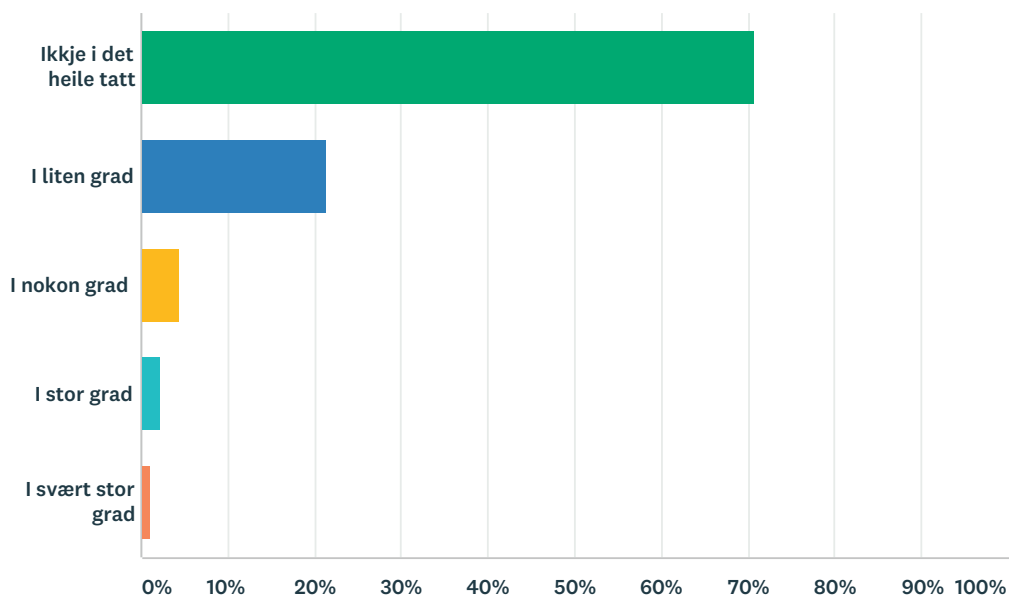
Besvart: 88 Hoppet over: 3



SVARVALG	SVAR	
Ikkje i det heile tatt	51,14%	45
I liten grad	32,95%	29
I nokon grad	13,64%	12
I stor grad	2,27%	2
I svært stor grad	0,00%	0
TOTALT		88

## Q15 Meiner du at du på nokon måte har blitt feilbehandla hos fastlegen (etter det du sjølv kan bedømme) ?

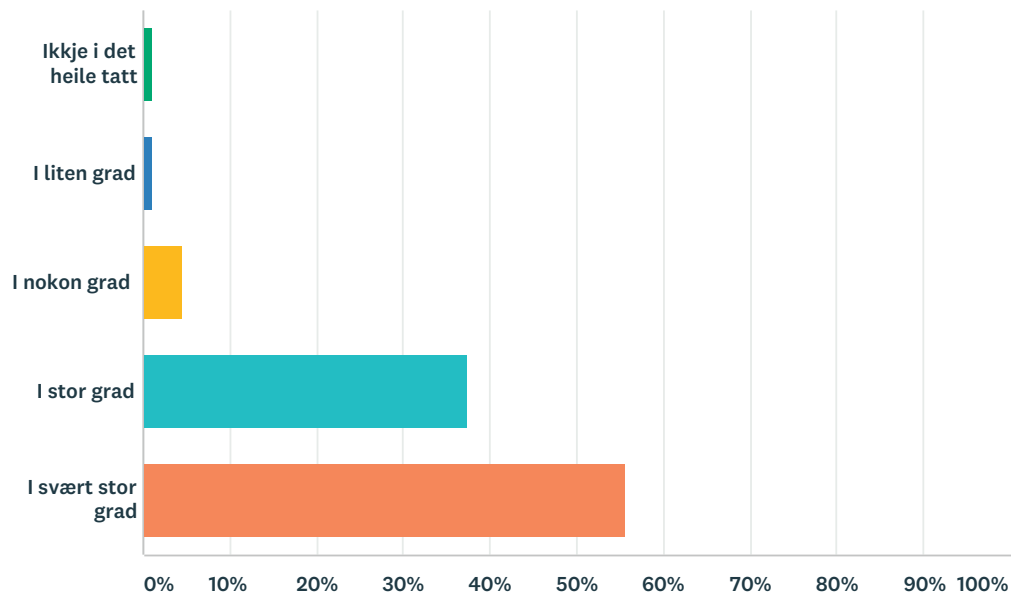
Besvart: 89 Hoppet over: 2



SVARVALG	SVAR	
Ikkje i det heile tatt	70,79%	63
I liten grad	21,35%	19
I nokon grad	4,49%	4
I stor grad	2,25%	2
I svært stor grad	1,12%	1
TOTALT		89

## Q16 Opplever du at fastlegen tek deg på alvor ?

Besvart: 88 Hoppet over: 3

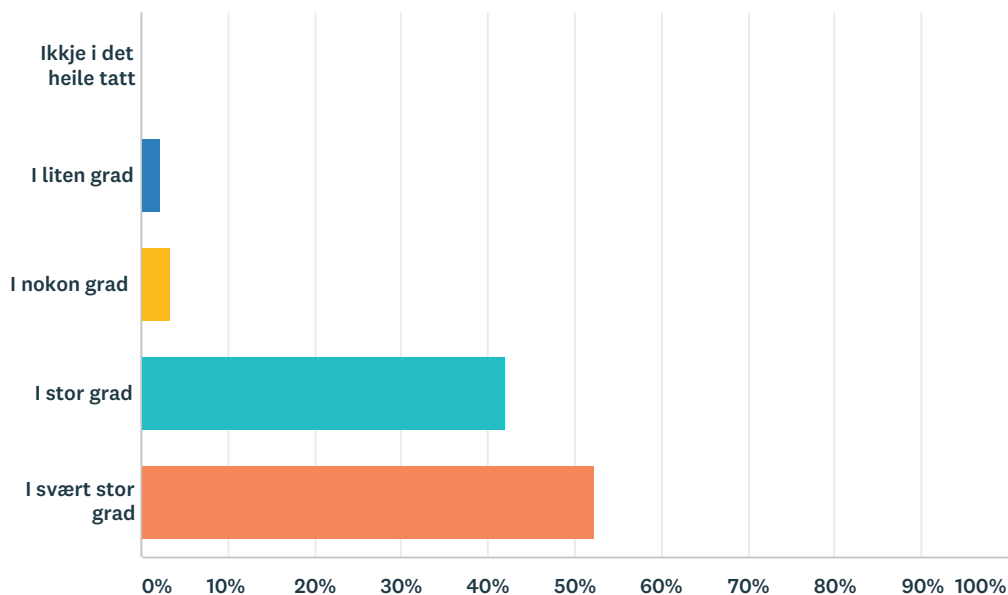


SVARVALG	SVAR
Ikkje i det heile tatt	1,14% 1
I liten grad	1,14% 1
I nokon grad	4,55% 4
I stor grad	37,50% 33
I svært stor grad	55,68% 49
TOTALT	88



## Q17 Opplever du at fastlegen har nok tid til deg?

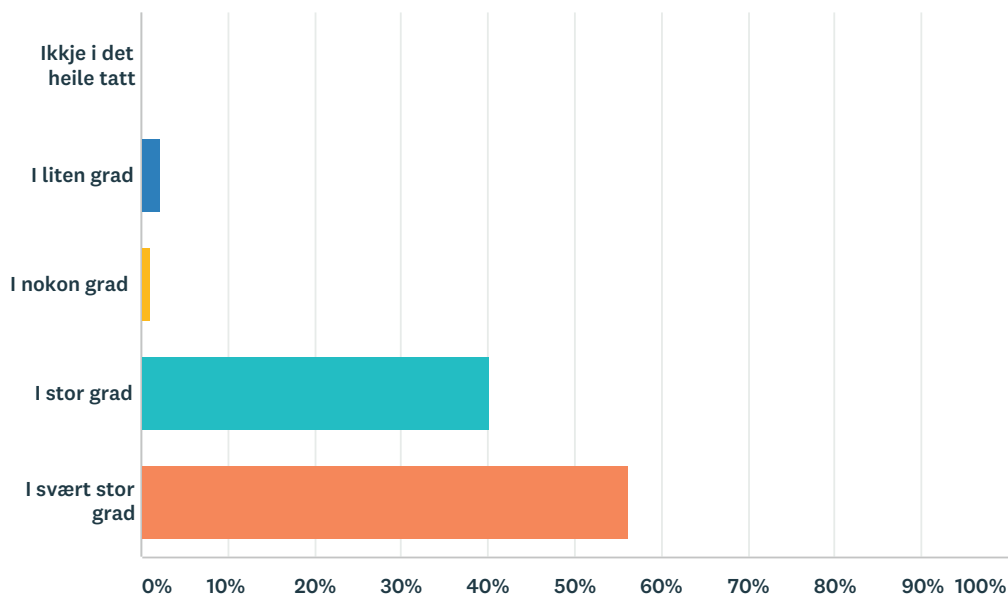
Besvart: 88 Hoppet over: 3



SVARVALG	SVAR	
Ikkje i det heile tatt	0,00%	0
I liten grad	2,27%	2
I nokon grad	3,41%	3
I stor grad	42,05%	37
I svært stor grad	52,27%	46
TOTALT		88

## Q18 Opplever du at fastlegen snakkar til deg slik at du forstår han?

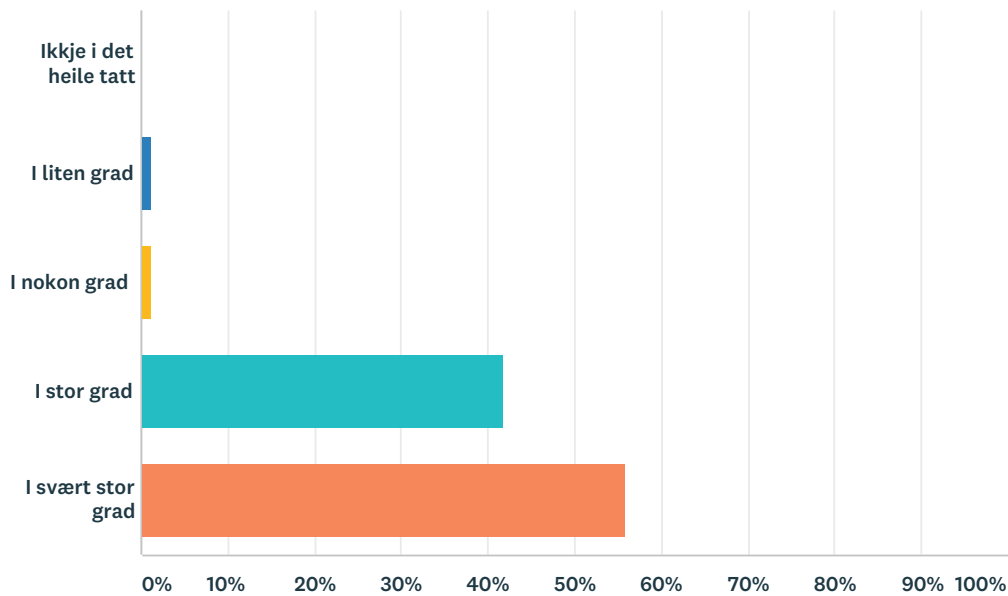
Besvart: 87 Hoppet over: 4



SVARVALG	SVAR	
Ikkje i det heile tatt	0,00%	0
I liten grad	2,30%	2
I nokon grad	1,15%	1
I stor grad	40,23%	35
I svært stor grad	56,32%	49
TOTALT		87

## Q19 Opplever du at fastlegen er fagleg dyktig?

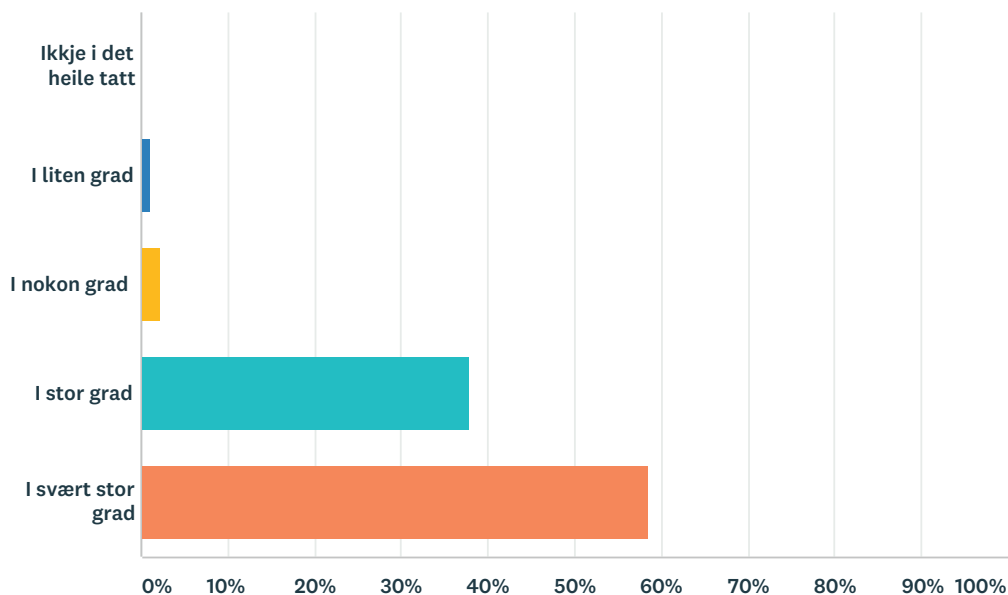
Besvart: 86 Hoppet over: 5



SVARVALG	SVAR	
Ikkje i det heile tatt	0,00%	0
I liten grad	1,16%	1
I nokon grad	1,16%	1
I stor grad	41,86%	36
I svært stor grad	55,81%	48
TOTALT		86

## Q20 Opplever du at fastlegen viser interesse for din situasjon?

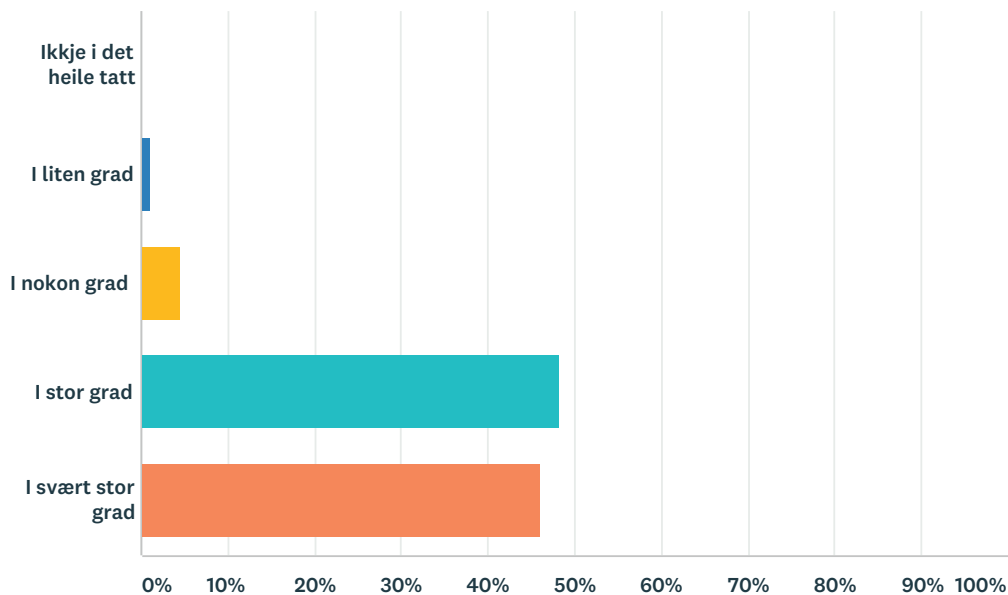
Besvart: 87 Hoppet over: 4



SVARVALG	SVAR
Ikkje i det heile tatt	0,00% 0
I liten grad	1,15% 1
I nokon grad	2,30% 2
I stor grad	37,93% 33
I svært stor grad	58,62% 51
TOTALT	87

## Q21 Opplever du at fastlegen tek deg med så mykje som du ønsker i avgjerdsler som gjeld deg?

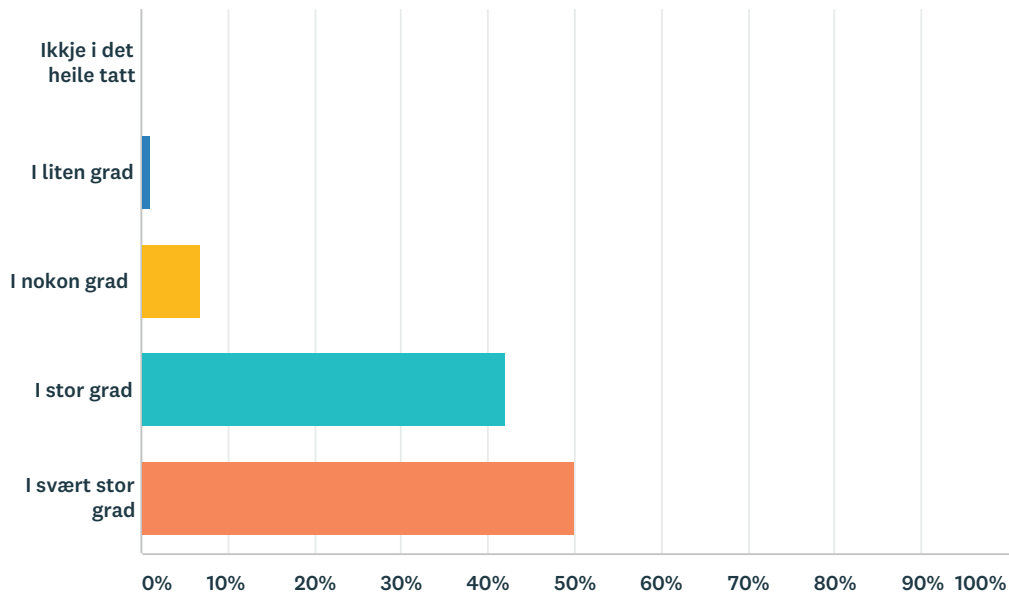
Besvart: 87 Hoppet over: 4



SVARVALG	SVAR	
Ikkje i det heile tatt	0,00%	0
I liten grad	1,15%	1
I nokon grad	4,60%	4
I stor grad	48,28%	42
I svært stor grad	45,98%	40
TOTALT		87

## Q22 Gir fastlegen deg nok informasjon om helseproblema dine og behandlinga av dei ?

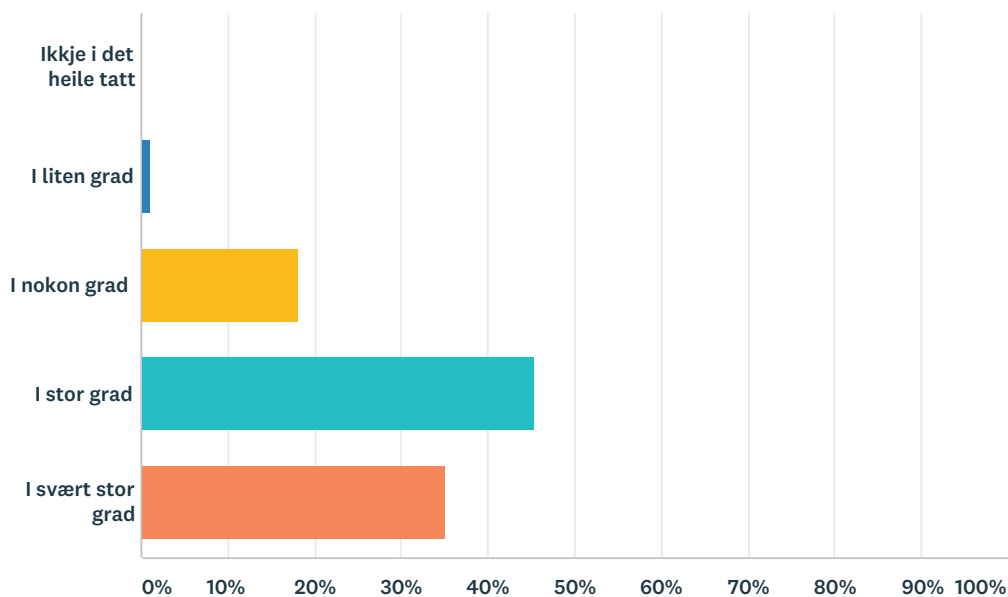
Besvart: 88 Hoppet over: 3



SVARVALG	SVAR	Antall
Ikkje i det heile tatt	0,00%	0
I liten grad	1,14%	1
I nokon grad	6,82%	6
I stor grad	42,05%	37
I svært stor grad	50,00%	44
<b>TOTALT</b>		<b>88</b>

## Q23 Gir fastlegen deg nok informasjon om bruk og biverknadar av medisinar ?

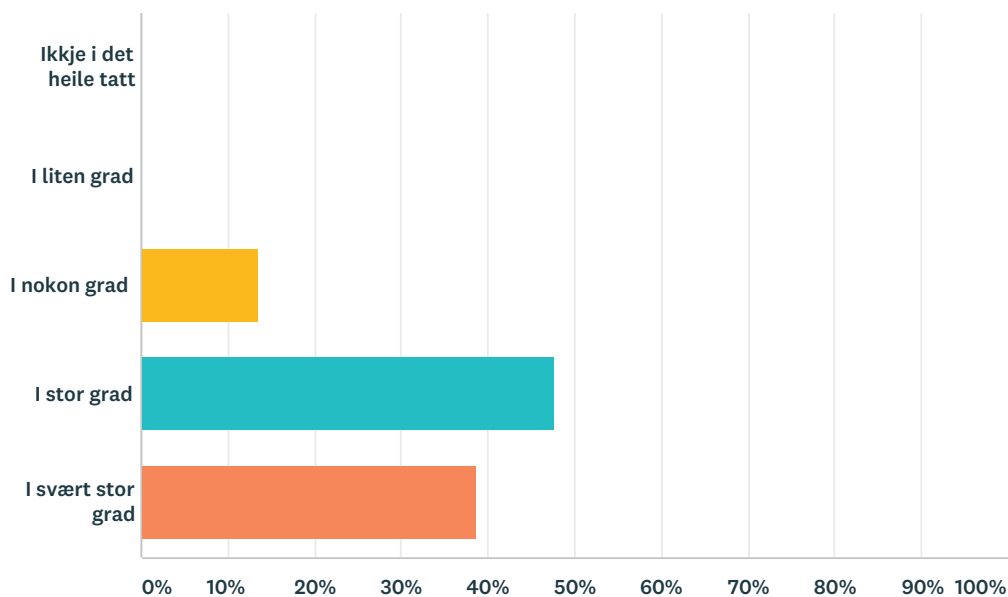
Besvart: 88 Hoppet over: 3



SVARVALG	SVAR	
Ikkje i det heile tatt	0,00%	0
I liten grad	1,14%	1
I nokon grad	18,18%	16
I stor grad	45,45%	40
I svært stor grad	35,23%	31
TOTALT		88

## Q24 Gjer kontakten med fastlegen deg betre i stand til å forstå helseproblema dine?

Besvart: 88 Hoppet over: 3

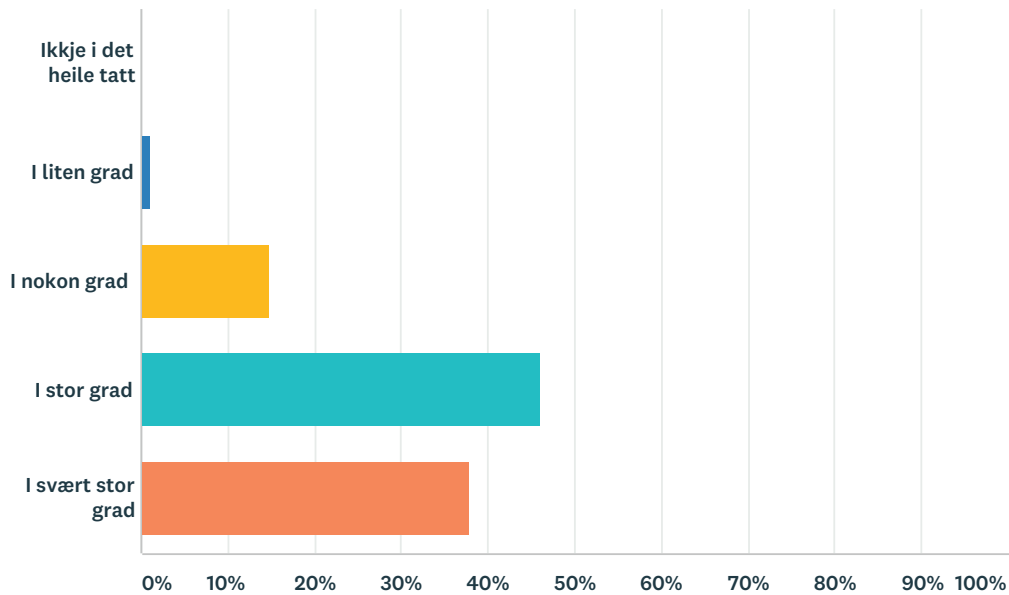


SVARVALG	SVAR
Ikkje i det heile tatt	0,00% 0
I liten grad	0,00% 0
I nokon grad	13,64% 12
I stor grad	47,73% 42
I svært stor grad	38,64% 34
TOTALT	88



## Q25 Gjer kontakten med fastlegen deg betre i stand til å meistre helseproblema dine?

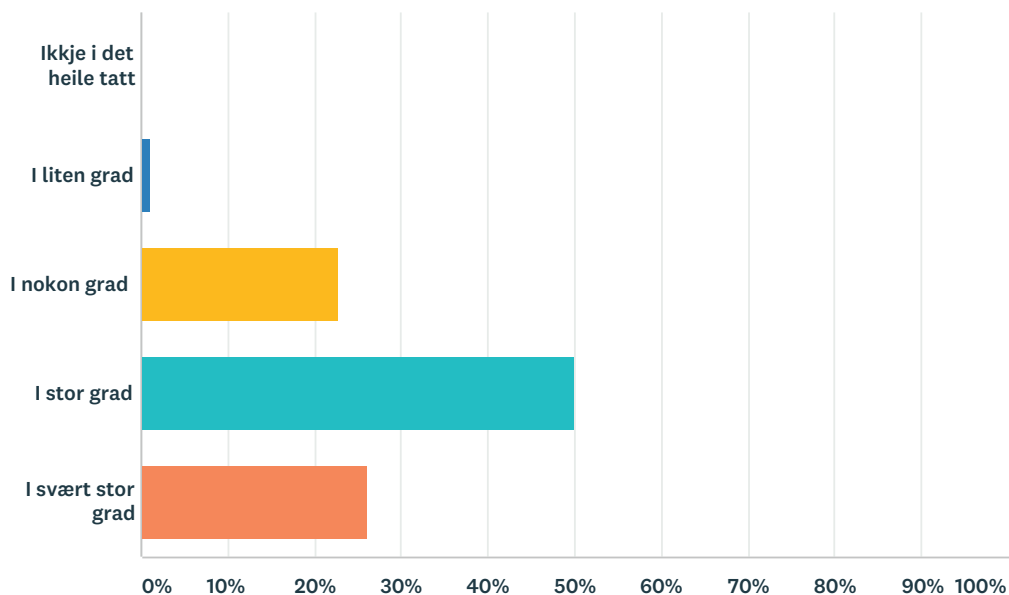
Besvart: 87 Hoppet over: 4



SVARVALG	SVAR	
Ikkje i det heile tatt	0,00%	0
I liten grad	1,15%	1
I nokon grad	14,94%	13
I stor grad	45,98%	40
I svært stor grad	37,93%	33
TOTALT		87

## Q26 Gjer kontakten med fastlegen deg betre i stand til å halde deg frisk ?

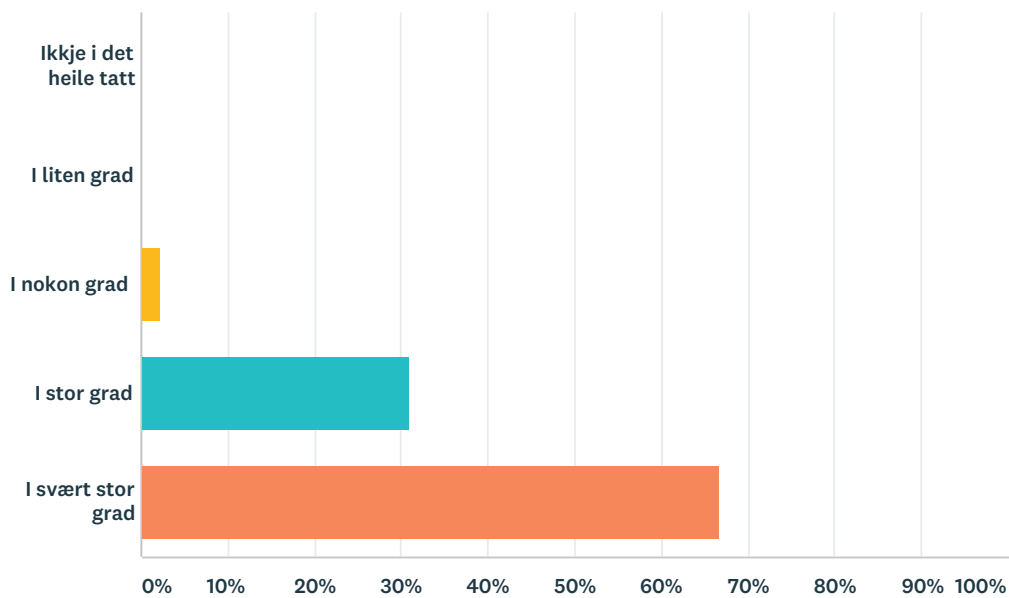
Besvart: 88 Hoppet over: 3



SVARVALG	SVAR	
Ikkje i det heile tatt	0,00%	0
I liten grad	1,14%	1
I nokon grad	22,73%	20
I stor grad	50,00%	44
I svært stor grad	26,14%	23
TOTALT		88

## Q27 Alt i alt - er du fornøyd med fastlegen din ?

Besvart: 87 Hoppet over: 4



SVARVALG	SVAR	
Ikkje i det heile tatt	0,00%	0
I liten grad	0,00%	0
I nokon grad	2,30%	2
I stor grad	31,03%	27
I svært stor grad	66,67%	58
TOTALT		87